

LA CONJONCTURE DES PME LORRAINE

54^e
enquête semestrielle
janvier 2012

JANVIER 2012

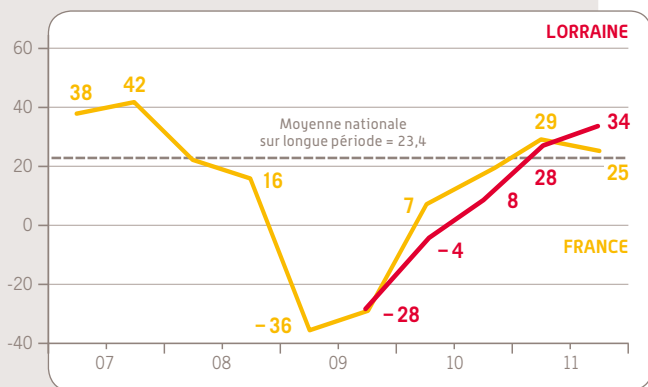
extrait de la 54^e enquête semestrielle d'OSEO

oseo

2011 : DYNAMISME RETROUVÉ

ACTIVITÉ : LA LORRAINE RENOUVE AVEC LA CROISSANCE

INDICATEUR D'ACTIVITÉ POUR L'ANNÉE EN COURS
Solde des opinions en % (hausse - baisse)



Prévisions de mai N et estimations de novembre N pour l'année N

Source : OSEO

Comme annoncé en mai dernier, l'activité des PME lorraines en 2011 aura été très dynamique. En novembre, 54 % des entreprises estiment leur CA 2011 en hausse par rapport à 2010, et 20 % en baisse. Sensiblement supérieur à celui de novembre 2010 (+ 8), le solde d'opinion s'établit à + 34, contre + 25 pour l'ensemble des PME.

En valeur nominale, le chiffre d'affaires est en hausse de + 6,2 % en moyenne en Lorraine, taux de croissance sensiblement supérieur à celui de l'ensemble des PME (+ 4,7 %) et le meilleur des régions françaises.

SITUATION DE TRÉSORERIE : SANS AMÉLIORATION ET DE NOUVELLES TENSIONS ATTENDUES À COURT TERME

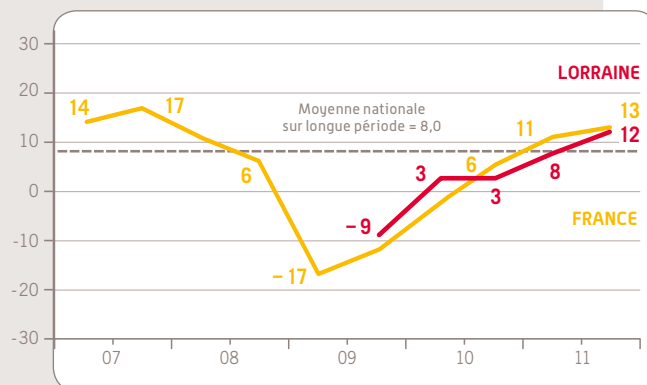
Confirmant les craintes de mai dernier, les trésoreries sont restées tendues. En effet, 35 % des PME de la région disent avoir rencontré des difficultés au cours des six derniers mois, chiffre élevé et inférieur à celui de l'ensemble des PME françaises (32 %).

L'indicateur prévisionnel de la trésorerie pour les six prochains mois ressort à - 11, très voisin de l'indicateur national à - 13.

EMPLOI : PROGRESSION RÉGULIÈRE

Depuis fin 2010, 18 % des entreprises régionales ont réduit leurs effectifs et 30 % les ont accrus, établissant ainsi le solde d'opinion à + 12, dans la moyenne nationale des PME (+ 12). L'emploi a poursuivi son redressement.

INDICATEUR D'EMPLOI POUR L'ANNÉE EN COURS
Solde des opinions en % (hausse - baisse)



Estimations de mai N et novembre N pour l'année N

Source : OSEO

RENTABILITÉ : LES RÉSULTATS CONTINUENT À S'AMÉLIORER

Les dirigeants lorrains estiment que les résultats financiers obtenus par leur entreprise en 2011 se sont légèrement améliorés par rapport à 2010. Alors que 21 % d'entre eux les jugent bons, 24 % les considèrent mauvais. Le solde d'opinion s'établit à - 3, voisin du niveau national à - 2 et en sensible progression par rapport à fin 2010 [- 10].

INVESTISSEMENT : DÉPENSES STABLES

En 2011, 45 % des entreprises de la région ont investi ; 28 % ont augmenté leurs dépenses d'investissement et 29 % les ont réduites. Le solde d'opinion s'établit ainsi à - 1, très proche du niveau national à + 1.

2012 : ANNÉE DE QUASI-STAGNATION

ACTIVITÉ : PRÉVISIONS MODESTES

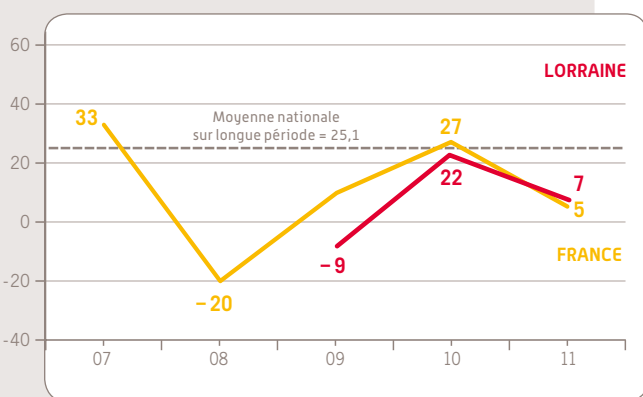
En Lorraine, 28 % des PME de la région espèrent un développement de leur activité en 2012, et 21 % craignent une diminution, contre respectivement 26 % et 21 % au niveau national. Le solde d'opinion s'établit à + 7, voisin du niveau national (+ 5).

EMPLOI : CROISSANCE MAINTENUE

En Lorraine, 16 % des chefs d'entreprise interrogés pensent augmenter leurs effectifs en 2012 et 4 % les réduire. Le solde d'opinion s'établit à + 12, supérieur à l'ensemble des PME (+ 8).

INDICATEUR AVANCÉ DE L'ACTIVITÉ POUR L'ANNÉE SUIVANTE

Solde des opinions en % [hausse - baisse]

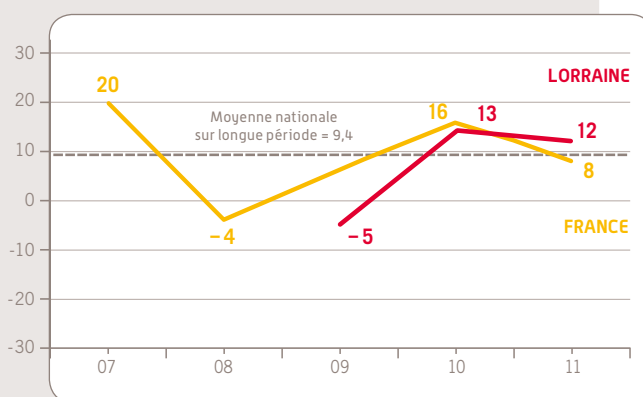


Prévisions faites en novembre N pour l'année N+1

Source : OSEO

INDICATEUR AVANCÉ DE L'EMPLOI POUR L'ANNÉE SUIVANTE

Solde des opinions en % [hausse - baisse]



Prévisions faites en novembre N pour l'année suivante N+1

Source : OSEO

INVESTISSEMENT : RÉDUCTION PRÉVUE

En Lorraine, 40 % seulement des chefs d'entreprise envisagent d'investir en 2012, contre 48 % pour l'ensemble des PME. En revanche, l'indicateur d'investissement ressort à + 14, égal à l'indicateur national. Ces prévisions restent tout de même très modérées et inférieures à celles de novembre 2010 pour 2011 (+ 17).

MÉTHODOLOGIE

À l'occasion de la 54^e édition de l'enquête semestrielle de conjoncture, 26 000 entreprises⁽¹⁾ de 1 à 250 salariés ont été interrogées début novembre 2011.

Les 3 778 premières réponses jugées complètes et fiables ont été exploitées.

Avec 112 réponses, la région Lorraine représente 3 % de l'échantillon national.

Cette région représente 2,9 %⁽²⁾ des entreprises françaises de 1 à 250 salariés et contribue à hauteur de 2,9 %⁽²⁾ au PIB national.

Indicateur ou solde d'opinion

Les indicateurs calculés en solde d'opinion sont d'usage classique dans les enquêtes de conjoncture pour suivre dans le temps l'évolution de l'appréciation des principaux paramètres socio-économiques [activité, emploi, exportations, investissements...] et financiers [trésorerie, accès au crédit...]. Ils correspondent à des soldes de pourcentages d'opinions opposées :

- Indicateurs en évolution = [(% "en hausse") - (% "en baisse")] X 100

- Indicateurs en niveau = [(% "aisé/bon") - (% "difficile/mauvais")] X 100

[1] Entreprises du champ ICS (hors agriculture). [2] Source INSEE.

STRUCTURE DES ÉCHANTILLONS

Par secteur d'activité	RÉGION	FRANCE
Industrie	32 %	26 %
BTP	16 %	15 %
Commerce	22 %	21 %
Transports	1 %	2 %
Tourisme	4 %	5 %
Services	25 %	31 %
Par taille d'entreprise	RÉGION	FRANCE
1 à 9 salariés	43 %	46 %
10 à 19 salariés	26 %	26 %
20 à 49 salariés	21 %	20 %
50 à 99 salariés	5 %	5 %
100 à 250 salariés	5 %	3 %

Source : Enquête OSEO