


# LA CONJONCTURE DES PME BOURGOGNE



JUILLET 2010

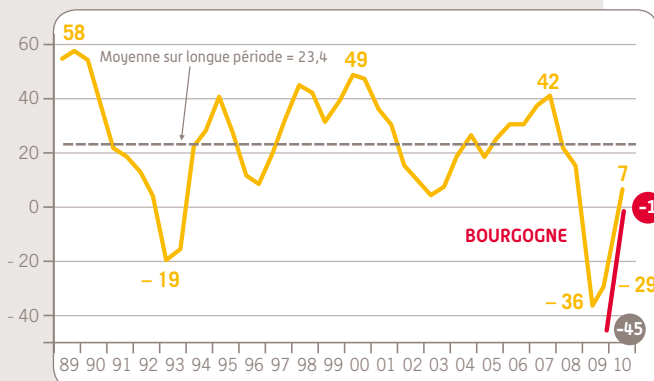
extrait de la 51<sup>e</sup> enquête semestrielle d'OSEO



## 2010 : REPRISE TOUJOURS ATTENDUE

### ACTIVITÉ ELLE EST QUASI STABLE

**INDICATEUR D'ACTIVITÉ POUR L'ANNÉE EN COURS**  
Solde des opinions en % (hausse - baisse)



Prévisions de mai N et estimations de novembre N pour l'année N

Source : OSEO

En mai, 32 % des entreprises anticipent leur CA 2010 en hausse par rapport à celui de 2009, tandis que 33 % l'estiment en diminution. L'indicateur d'activité pour l'année écoulée ressort ainsi à -1 en deçà du niveau national (+7).

En valeur nominale, le chiffre d'affaires est estimé quasi stable, à -0,3 % en moyenne en région Bourgogne, très légèrement inférieur à la moyenne nationale de +1 %.

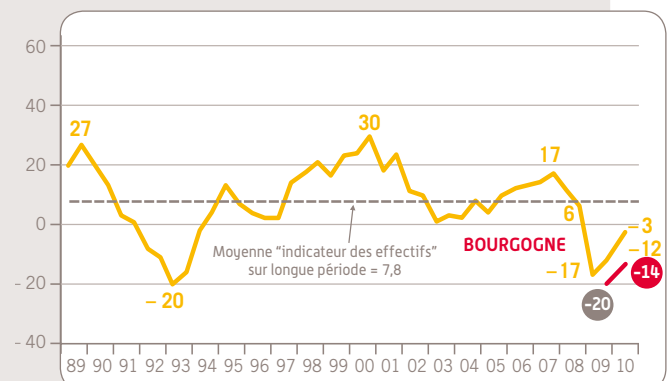
### SITUATION DE TRÉSORERIE TOUJOURS TRÈS DIFFICILE

46 % des PME de la région disent avoir rencontré des difficultés au cours des six derniers mois, ce qui est très important et nettement supérieur à la moyenne nationale (39 %). En mai, 14 % des entreprises régionales espèrent une amélioration de l'état de la trésorerie dans les six prochains mois, et 30 % pressentent une dégradation. L'indicateur prévisionnel de la trésorerie ressort ainsi à -16, très en dessous de l'indicateur national (-5).

### EMPLOI L'EMPLOI CONTINUE À SE DÉGRADER

Selon les déclarations de leurs dirigeants, 29 % des entreprises régionales ont réduit leurs effectifs depuis fin 2009 et 15 % les ont accrus, ce qui donne un indicateur d'emploi à -14. À ce niveau, il reste plus dégradé que celui de l'ensemble des PME, négatif à -3. La contraction des effectifs est cependant moins prononcée qu'en 2009.

**INDICATEUR D'EMPLOI POUR L'ANNÉE EN COURS**  
Solde des opinions en % (hausse - baisse)



Estimations de mai N et novembre N pour l'année N

Source : OSEO

### RENTABILITÉ PLUS DÉGRADÉE QUE L'ENSEMBLE DES PME

20 % des dirigeants de la région jugent bonne la rentabilité de leur entreprise en 2009, tandis que 47 % la considèrent mauvaise. Il en résulte un indicateur de la rentabilité récente à -27, très en deçà du niveau de l'indicateur national (-15). L'indicateur régional prévisionnel pour l'exercice en cours est négatif, à -2, en dessous de la moyenne nationale (+3).

### INVESTISSEMENT UNE RÉDUCTION IMPORTANTE

L'indicateur d'évolution des dépenses d'investissement des PME bourguignonnes en 2010 est négatif, à -22, et très inférieur à la moyenne nationale, qui est de -6. En effet, si 20 % des entreprises de la région pensent augmenter leurs dépenses d'investissement, 42 % envisagent de les réduire.

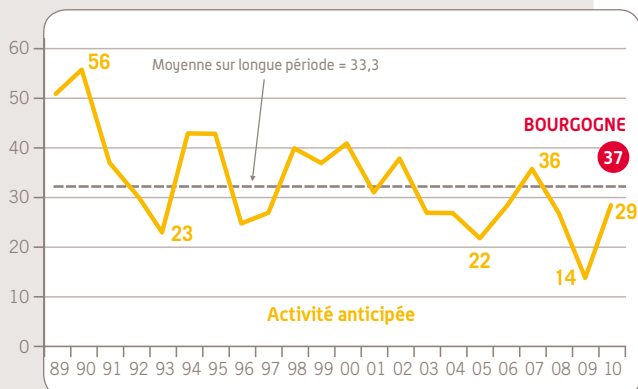
## 2011 : DES ANTICIPATIONS ASSEZ POSITIVES

### ACTIVITÉ DES PERSPECTIVES DE CROISSANCE RÉSOLUMENT OPTIMISTES

En Bourgogne, 44 % des PME anticipent un développement de leur activité en 2011 tandis que 7 % craignent une diminution. L'indicateur régional avancé de l'activité, à + 37, est très supérieur à la moyenne nationale qui ressort à + 29. L'indicateur bourguignon est également supérieur à la moyenne nationale sur longue période (+ 33,3).

#### INDICATEUR AVANCÉ DE L'ACTIVITÉ POUR L'ANNÉE SUIVANTE

Solde des opinions en % (hausse - baisse)



Prévisions faites en mai N pour l'année N+1

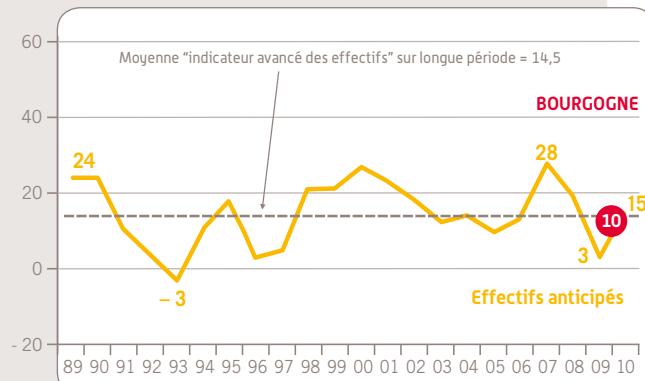
Source : OSEO

### EMPLOI PRÉVISIONS ASSEZ MODÉRÉES POUR L'EMPLOI

Dans la région, l'indicateur avancé de l'emploi atteint + 10, soit 5 points de moins que la moyenne de l'ensemble des PME. Il se situe également en retrait par rapport à la moyenne nationale de long terme (+ 14,5).

#### INDICATEUR AVANCÉ DE L'EMPLOI POUR L'ANNÉE SUIVANTE

Solde des opinions en % (hausse - baisse)



Prévisions faites en mai N pour l'année suivante N+1

Source : OSEO

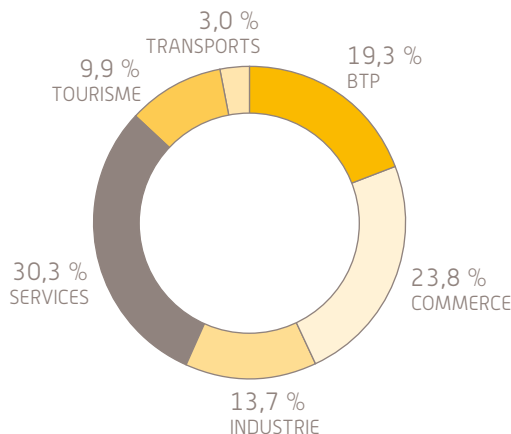
## MÉTHODOLOGIE

À l'occasion de la 51<sup>e</sup> édition de l'enquête semestrielle de conjoncture, 30 000 entreprises<sup>(1)</sup> de 1 à 500 salariés ont été interrogées début mai.

- Les 3 135 premières réponses jugées complètes et fiables ont été exploitées.
- Avec 102 réponses, la région Bourgogne représente 3,2 % de l'échantillon national.

Cette région représente 2,4 %<sup>(2)</sup> des entreprises françaises de 1 à 500 salariés et contribue à hauteur de 2,2 %<sup>(2)</sup> au PIB national.

### RÉPARTITION RÉGIONALE DES ENTREPRISES PAR SECTEUR D'ACTIVITÉ



[1] Entreprises du champ ICS (hors agriculture). [2] Source INSEE.

Source : INSEE