


# LA CONJONCTURE DES PME BRETAGNE



JUILLET 2010

extrait de la 51<sup>e</sup> enquête semestrielle d'OSEO

## 2010 : DES PERSPECTIVES PESSIMISTES SUR TOUS LES INDICATEURS

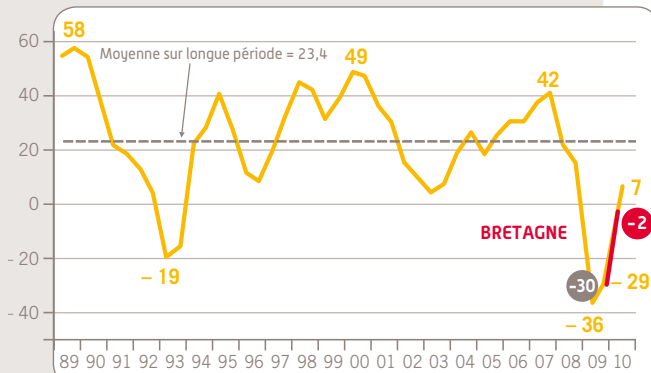


### ACTIVITÉ

**UNE VALEUR NOMINALE DU CHIFFRE D'AFFAIRES  
STABLE À L'IMAGE DE LA MOYENNE NATIONALE**

#### INDICATEUR D'ACTIVITÉ POUR L'ANNÉE EN COURS

Solde des opinions en % (hausse - baisse)



Prévisions de mai N et estimations de novembre N pour l'année N

Source : OSEO

En mai, 30 % des entreprises prévoient un CA 2010 en hausse par rapport à celui de 2009, tandis que 32 % l'anticipent en diminution. L'indicateur d'activité pour l'année 2010 ressort ainsi à - 2, en deçà du niveau national (+ 7). En revanche, l'évolution nominale du chiffre d'affaires est anticipée stable à + 0,3 % en moyenne en Bretagne, très proche de la moyenne sur la France entière (+ 1 %).

### SITUATION DE TRÉSORERIE TRÈS DIFFICILE ET SANS AUCUNE AMÉLIORATION ATTENDUE

38 % des PME de la région disent avoir rencontré des difficultés de trésorerie au cours des six derniers mois, ce qui est très important et identique à la moyenne nationale. En mai l'indicateur prévisionnel de la trésorerie pour les 6 prochains mois ressort à - 9, soit 4 points au-dessous de l'indicateur national à - 5.

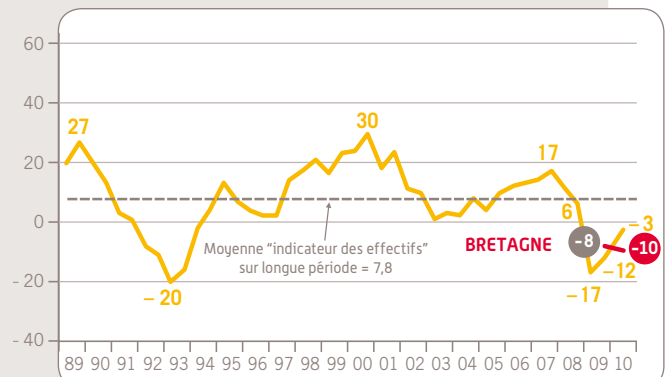
### EMPLOI

**AUCUNE AMÉLIORATION**

Selon les déclarations de leurs dirigeants, 25 % des entreprises régionales ont réduit leurs effectifs depuis fin 2009 et 15 % les ont accrus, ce qui donne un indicateur d'emploi à - 10. En Bretagne, la situation de l'emploi a continué à se dégrader alors que pour l'ensemble de l'Hexagone on constate une nette amélioration (- 3 en mai contre - 12 en novembre).

#### INDICATEUR D'EMPLOI POUR L'ANNÉE EN COURS

Solde des opinions en % (hausse - baisse)



Estimations de mai N et novembre N pour l'année N

Source : OSEO

### RENTABILITÉ

**UN PEU MOINS FORTEMENT DÉGRADÉE QUE LA  
MOYENNE, MAIS DES PRÉVISIONS ASSEZ PESSIMISTES**

20 % des dirigeants bretons estiment bonne la rentabilité dégagée par leur entreprise en 2010, tandis que 32 % la considèrent mauvaise. Il en résulte un indicateur de la rentabilité récente à - 12, légèrement au-dessus du niveau de l'indicateur national qui se situe à - 15. L'indicateur prévisionnel régional pour l'exercice 2010 est négatif, à - 6, à un niveau très inférieur à celui de l'ensemble des PME (+ 3).

### INVESTISSEMENT UNE BAISSÉ TRÈS PRONONCÉE

L'indicateur de prévision d'évolution des dépenses d'investissement des PME bretonnes en 2010 est négatif, à - 13, et très en deçà de la moyenne nationale qui est de - 6. En effet, si 22 % des entreprises de la région prévoient d'augmenter leurs dépenses d'investissement, 35 % pensent les réduire.

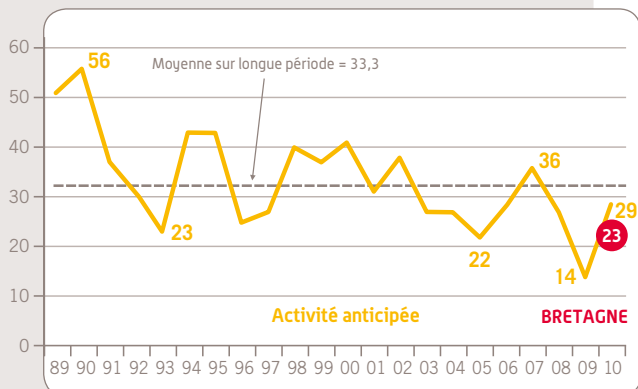
## 2011 : DES PERSPECTIVES D'ACTIVITÉ ET D'EMPLOI MODÉRÉES

### ACTIVITÉ DES PERSPECTIVES DE CROISSANCE PRUDENTES

34 % des PME régionales anticipent un développement de leur activité en 2011, contre 39 % au niveau national, tandis que 11 % craignent une diminution en Bretagne (10 % au niveau national). L'indicateur prévisionnel de l'activité en 2011 est donc inférieur de 6 points dans la région, à + 23.

#### INDICATEUR AVANCÉ DE L'ACTIVITÉ POUR L'ANNÉE SUIVANTE

Solde des opinions en % (hausse - baisse)



Prévisions faites en mai N pour l'année N+1

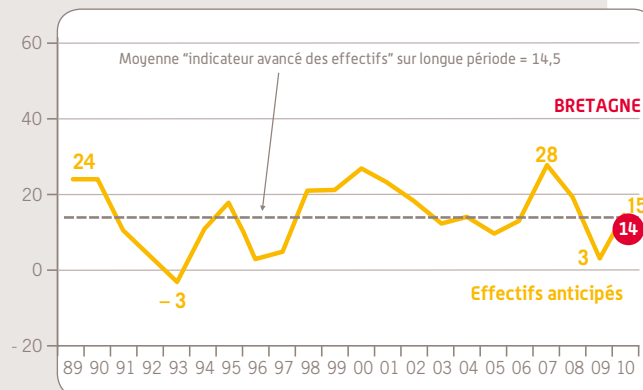
Source: OSEO

### EMPLOI DES INTENTIONS D'EMBAUCHE SIGNIFICATIVES

En Bretagne, l'indicateur avancé de l'emploi atteint + 14, au même niveau que la moyenne de l'ensemble des PME et que de la moyenne de long terme qui se situe à + 14,5.

#### INDICATEUR AVANCÉ DE L'EMPLOI POUR L'ANNÉE SUIVANTE

Solde des opinions en % (hausse - baisse)



Prévisions faites en mai N pour l'année N+1

Source: OSEO

## MÉTHODOLOGIE

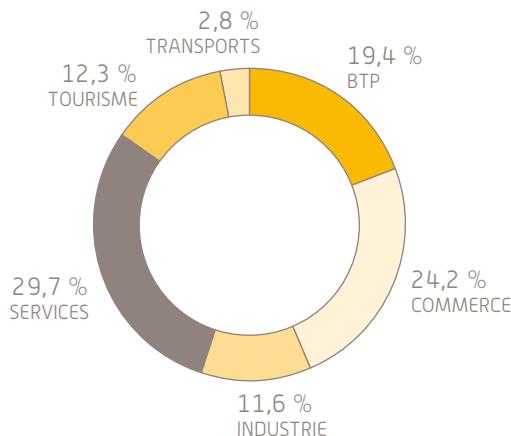
À l'occasion de la 50<sup>e</sup> édition de l'enquête semestrielle de conjoncture, 30 000 entreprises<sup>(1)</sup> de 1 à 500 salariés ont été interrogées début mai.

- Les 3 135 premières réponses jugées complètes et fiables ont été exploitées.
- Avec 142 réponses, la région Bretagne représente 4,5 % de l'échantillon national.

Cette région représente 4,6 %<sup>(2)</sup> des entreprises françaises de 1 à 500 salariés et contribue à hauteur de 4,3 %<sup>(2)</sup> au PIB national.

[1] Entreprises du champ ICS (hors agriculture). [2] Source INSEE.

### RÉPARTITION RÉGIONALE DES ENTREPRISES PAR SECTEUR D'ACTIVITÉ



Source: INSEE