

LA CONJONCTURE DES PME ÎLE-DE-FRANCE

51^e
enquête semestrielle
juillet 2010

JUILLET 2010

extrait de la 51^e enquête semestrielle d'OSEO

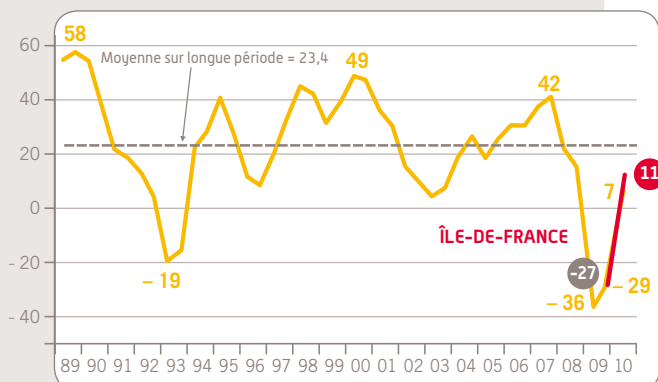
oseo

2010 : UN DÉBUT D'ANNÉE MEILLEUR QUE PRÉVU

ACTIVITÉ DES PRÉVISIONS OPTIMISTES

INDICATEUR D'ACTIVITÉ POUR L'ANNÉE EN COURS

Solde des opinions en % (hausse - baisse)



Prévisions de mai N et estimations de novembre N pour l'année N

Source : OSEO

En mai, 38 % des entreprises prévoient un CA 2010 en hausse par rapport à celui de 2009, tandis que 27 % craignent qu'il soit en diminution. L'indicateur d'activité ressort ainsi à + 11, de 4 points supérieur au niveau national (+ 7). En valeur nominale, l'augmentation attendue du chiffre d'affaires est évaluée à + 2,7 % en moyenne en Île-de-France, contre + 1 % au niveau national.

SITUATION DE TRÉSORERIE DIFFICILE MAIS MOINS QUE POUR L'ENSEMBLE DES PME ET AMÉLIORATION ESCOMPTÉE À COURT TERME

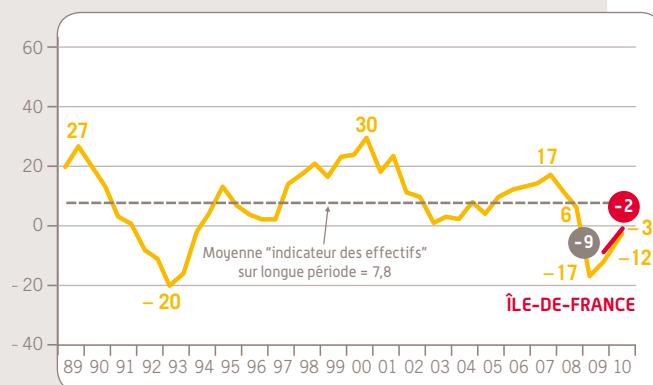
35 % des PME de la région disent avoir rencontré des difficultés au cours des six derniers mois, ce qui est important mais inférieur de 4 points à la moyenne nationale (39 %). En mai, l'indicateur prévisionnel de la trésorerie pour les 6 prochains mois ressort à + 2, nettement au-dessus de la moyenne nationale (- 5) et au plus haut parmi l'ensemble des régions.

EMPLOI UN LÉGER REcul MAIS EN AMÉLIORATION PAR RAPPORT À NOVEMBRE DERNIER

Selon les déclarations de leurs dirigeants, 19 % des entreprises régionales ont réduit leurs effectifs depuis fin 2009 et 17 % les ont accrus, ce qui donne un indicateur d'emploi à - 2 proche de celui de l'ensemble des PME (- 3), en nette amélioration par rapport à novembre dernier.

INDICATEUR D'EMPLOI POUR L'ANNÉE EN COURS

Solde des opinions en % (hausse - baisse)



Estimations de mai N et novembre N pour l'année N

Source : OSEO

RENTABILITÉ AUSSI DÉGRADÉE QUE LA MOYENNE MAIS LÉGER REDRESSEMENT ESPÉRÉ

20 % des dirigeants jugent bons les résultats financiers obtenus par leur entreprise en 2009, tandis que 37 % les considèrent mauvais. Il en résulte un indicateur de la rentabilité récente à - 17, un peu au-dessous du niveau de l'indicateur national qui se situe à - 15. L'indicateur prévisionnel régional, pour l'exercice en cours, est nettement positif, à + 10, à un niveau assez supérieur à celui de l'ensemble des PME (+ 3).

INVESTISSEMENT UNE LÉGÈRE BAISSÉ CEPENDANT MOINS IMPORTANTE QUE LA MOYENNE NATIONALE

Si 23 % des entreprises de la région prévoient d'augmenter leurs dépenses d'investissement en 2010, 25 % comptent les réduire. L'indicateur d'évolution des dépenses d'investissement des PME franciliennes cette année est ainsi négatif, à - 2, mais au-dessus de la moyenne nationale qui se situe à - 6.

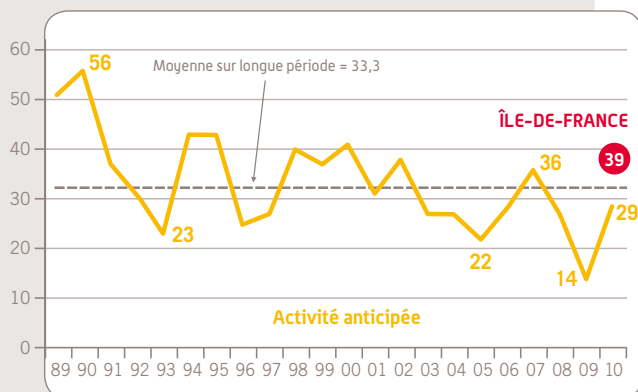
2011 : DES ANTICIPATIONS TRÈS OPTIMISTES

ACTIVITÉ DES PRÉVISIONS DE CROISSANCE BIEN SUPÉRIEURES À LA MOYENNE

48% des PME franciliennes tablent sur un développement de leur activité en 2011, soit 9 points de plus que pour l'ensemble des régions, tandis que 9% craignent une diminution (chiffre très voisin de l'opinion nationale : 10%). À +39, l'indicateur prévisionnel de l'activité est donc supérieur de 10 points au niveau de l'indicateur national (+29) et à la moyenne nationale de long terme (+33,3).

INDICATEUR AVANCÉ DE L'ACTIVITÉ POUR L'ANNÉE SUIVANTE

Solde des opinions en % (hausse - baisse)



Prévisions faites en mai N pour l'année N+1

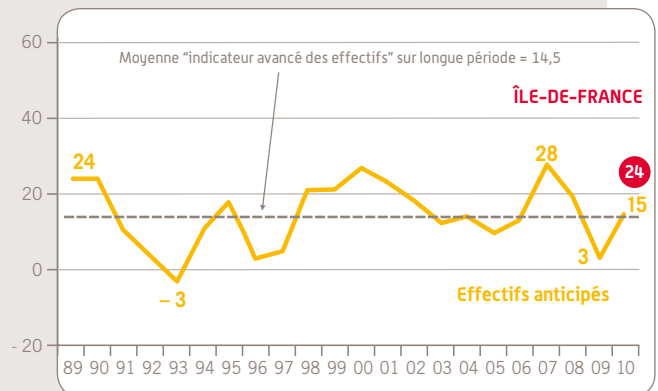
Source : OSEO

EMPLOI DES INTENTIONS D'EMBAUCHE TRÈS POSITIVES

En Île-de-France, l'indicateur avancé de l'emploi atteint +24, soit 9 points de plus que la moyenne de l'ensemble des PME. Il s'agit des prévisions régionales les plus positives. À +24, l'indicateur avancé se situe nettement au-dessus de la moyenne nationale de long terme (+14,5).

INDICATEUR AVANCÉ DE L'EMPLOI POUR L'ANNÉE SUIVANTE

Solde des opinions en % (hausse - baisse)



Prévisions faites en mai N pour l'année N+1

Source : OSEO

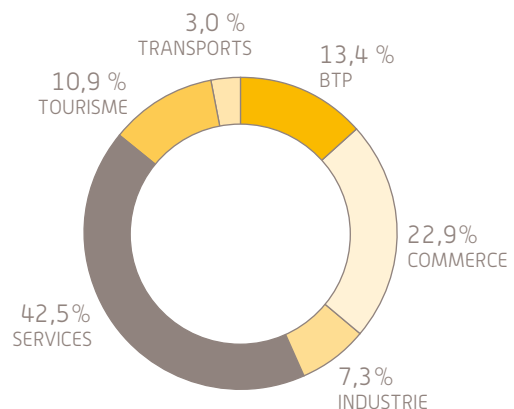
MÉTHODOLOGIE

À l'occasion de la 51^e édition de l'enquête semestrielle de conjoncture, 30 000 entreprises⁽¹⁾ de 1 à 500 salariés ont été interrogées début mai.

- Les 3 135 premières réponses jugées complètes et fiables ont été exploitées.
- Avec 523 réponses, la région Île-de-France représente 16,7% de l'échantillon national.

Cette région représente 21,8%⁽²⁾ des entreprises françaises de 1 à 500 salariés et contribue à hauteur de 28,3%⁽²⁾ au PIB national.

RÉPARTITION RÉGIONALE DES ENTREPRISES PAR SECTEUR D'ACTIVITÉ



[1] Entreprises du champ ICS (hors agriculture). [2] Source INSEE.

Source : INSEE