


# LA CONJONCTURE DES PME MIDI-PYRÉNÉES



JUILLET 2010

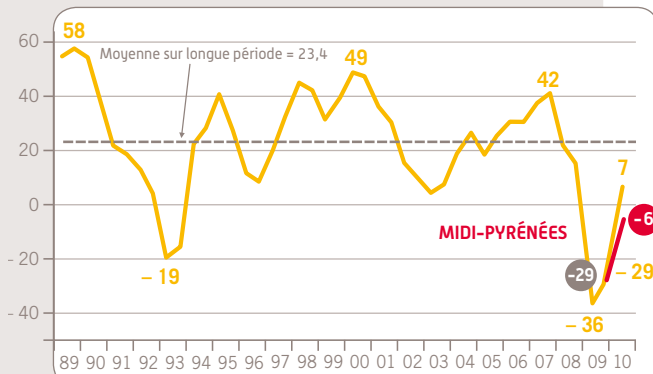
extrait de la 51<sup>e</sup> enquête semestrielle d'OSEO

## 2010 : AUCUNE EMBELLIE ENVISAGÉE



### ACTIVITÉ PERSPECTIVES PEU OPTIMISTES

**INDICATEUR D'ACTIVITÉ POUR L'ANNÉE EN COURS**  
Solde des opinions en % (hausse - baisse)



Prévisions de mai N et estimations de novembre N pour l'année N

Source : OSEO

En mai, 32 % des entreprises anticipent leur CA 2010 en hausse par rapport à celui de 2009, tandis que 38 % l'estiment en diminution. L'indicateur d'activité pour l'année en cours ressort ainsi à -6, très en deçà de la moyenne des PME (+7). En valeur nominale, la baisse du chiffre d'affaires est prévue à -1,4 % en moyenne en Midi-Pyrénées, au-dessous de la moyenne nationale (+1 %).

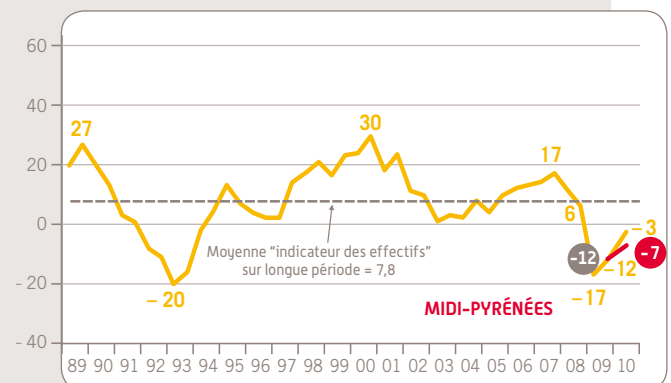
### SITUATION DE TRÉSORERIE TRÈS DIFFICILE ET SANS AUCUN ASSOULISSEMENT PRÉVU DANS LES PROCHAINS MOIS

43 % des PME de la région disent avoir rencontré des difficultés au cours des six derniers mois, ce qui est très important et plus élevé que le niveau national (39 %). En mai, l'indicateur prévisionnel de la trésorerie pour les 6 prochains mois ressort à -12, très en deçà de l'indicateur national (-5).

### EMPLOI PEU D'AMÉLIORATION

Selon les déclarations de leurs dirigeants, 19 % des entreprises régionales ont réduit leurs effectifs depuis fin 2009 et 12 % les ont accrus, ce qui donne un indicateur d'emploi à -7. À ce niveau, il est sensiblement inférieur à la moyenne France entière, négative à -3. Toutefois, la réduction des effectifs est un peu moins prononcée qu'en 2009.

**INDICATEUR D'EMPLOI POUR L'ANNÉE EN COURS**  
Solde des opinions en % (hausse - baisse)



Estimations de mai N et novembre N pour l'année N

Source : OSEO

### RENTABILITÉ MAUVAISE ET SANS AMÉLIORATION ATTENDUE

18 % des dirigeants de la région estiment bons les résultats financiers obtenus par leur entreprise en 2009, tandis que 34 % les jugent mauvais. Il en résulte un indicateur de la rentabilité récente à -16, pratiquement au même niveau que celui de l'ensemble des PME (-15). L'indicateur régional prévisionnel de la rentabilité en 2010 est négatif, à -6, assez au-dessous de la moyenne nationale (+3).

### INVESTISSEMENT DÉPENSES D'INVESTISSEMENT EN RECL

L'indicateur d'évolution des dépenses d'investissement des PME de Midi-Pyrénées en 2010 est négatif, à -8, légèrement inférieur à la moyenne nationale (-6). En effet, si 26 % des entreprises de la région pensent augmenter leurs dépenses d'investissement, 34 % envisagent de les réduire.

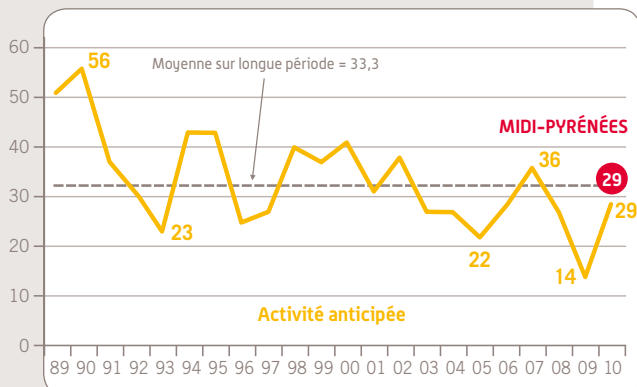
## 2011 : DES PRÉVISIONS PRUDENTES

### ACTIVITÉ UNE REPRISE TIMIDE ANTICIPÉE

41 % des PME de Midi-Pyrénées tablent sur un développement de leur activité en 2011 tandis que 12 % craignent une diminution. À + 29, l'indicateur prévisionnel régional de l'activité en 2011 est au même niveau que l'indicateur national. C'est un peu inférieur à la tendance sur longue période (+ 33,3).

#### INDICATEUR AVANCÉ DE L'ACTIVITÉ POUR L'ANNÉE SUIVANTE

Solde des opinions en % (hausse - baisse)



Prévisions faites en mai N pour l'année N+1

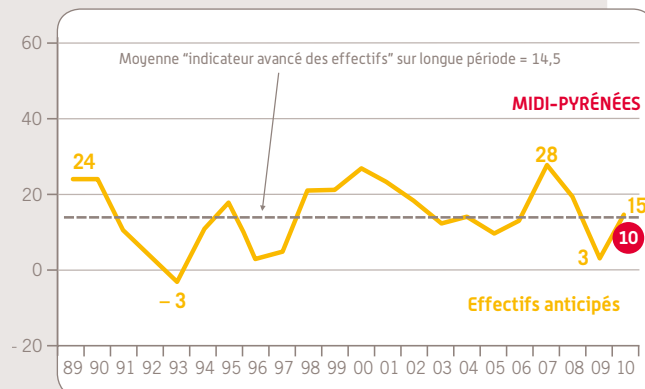
Source : OSEO

### EMPLOI FAIBLE PROGRESSION DE L'EMPLOI

En Midi-Pyrénées, l'indicateur avancé de l'emploi atteint + 10, soit 5 points en dessous de la moyenne de l'ensemble des PME (+ 15).

#### INDICATEUR AVANCÉ DE L'EMPLOI POUR L'ANNÉE SUIVANTE

Solde des opinions en % (hausse - baisse)



Prévisions faites en mai N pour l'année N+1

Source : OSEO

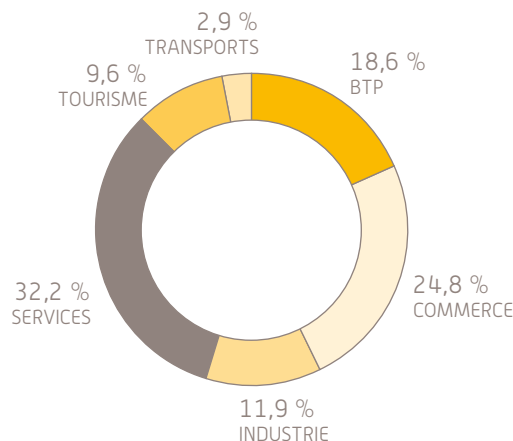
## MÉTHODOLOGIE

À l'occasion de la 51<sup>e</sup> édition de l'enquête semestrielle de conjoncture, 30 000 entreprises<sup>(1)</sup> de 1 à 500 salariés ont été interrogées début mai.

- Les 3 135 premières réponses jugées complètes et fiables ont été exploitées.
- Avec 155 réponses, la région Midi-Pyrénées représente 4,9 % de l'échantillon national.

Cette région représente 4,5 %<sup>(2)</sup> des entreprises françaises de 1 à 500 salariés et contribue à hauteur de 4,0 %<sup>(2)</sup> au PIB national.

### RÉPARTITION RÉGIONALE DES ENTREPRISES PAR SECTEUR D'ACTIVITÉ



[1] Entreprises du champ ICS (hors agriculture). [2] Source INSEE.

Source : INSEE