


# LA CONJONCTURE DES PME NORD-PAS-DE-CALAIS



JUILLET 2010

extrait de la 51<sup>e</sup> enquête semestrielle d'OSEO

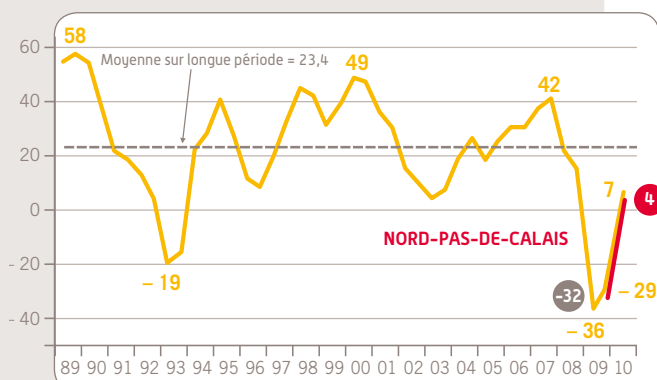
## 2010 : UNE ANNÉE EN GRISAILLE MALGRÉ UNE TIMIDE CROISSANCE ANTICIPÉE



### ACTIVITÉ LÉGÈRE CROISSANCE ESCOMPTÉE

#### INDICATEUR D'ACTIVITÉ POUR L'ANNÉE EN COURS

Solde des opinions en % (hausse - baisse)



Prévisions de mai N et estimations de novembre N pour l'année N

Source : OSEO

En mai, 34 % des entreprises prévoient un CA 2010 en hausse par rapport à celui de 2009, tandis que 30 % l'estiment en diminution. L'indicateur d'activité pour l'année 2010 ressort ainsi à + 4, très légèrement en deçà du niveau national (+ 7). En valeur nominale, le chiffre d'affaires est pressenti stable à + 0,6 % en moyenne en région Nord-Pas-de-Calais, au même niveau que la moyenne nationale à + 1 %.

### SITUATION DE TRÉSORERIE POURSUITE DU DURCISSEMENT

44 % des PME de la région disent avoir rencontré des difficultés au cours des six derniers mois, proportion très importante et supérieure à la moyenne nationale (39 %).

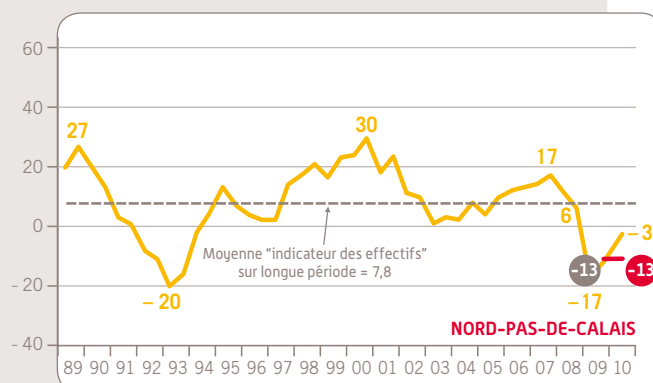
En mai, l'indicateur prévisionnel de la trésorerie ressort à - 9, soit 4 points en deçà de l'indicateur national qui est à - 5.

### EMPLOI AUCUNE AMÉLIORATION

Selon les déclarations de leurs dirigeants, 25 % des entreprises régionales ont réduit leurs effectifs dans les premiers mois de 2010 et 12 % les ont accrus, ce qui donne un indicateur d'emploi à - 13 identique à celui de novembre dernier mais en dessous de celui calculé pour l'ensemble des PME (- 3), en augmentation de 14 points par rapport à fin 2009.

#### INDICATEUR D'EMPLOI POUR L'ANNÉE EN COURS

Solde des opinions en % (hausse - baisse)



Estimations de mai N et novembre N pour l'année N

Source : OSEO

### RENTABILITÉ UN REDRESSEMENT DE LA RENTABILITÉ ESPÉRÉ POUR 2010

18 % des dirigeants du Nord-Pas-de-Calais estiment bonne la rentabilité de leur entreprise en 2009, tandis que 37 % la considèrent mauvaise. Il en résulte un indicateur de la rentabilité récente à - 19, au-dessous du niveau de l'indicateur national qui se situe à - 15.

L'indicateur régional prévisionnel pour l'exercice 2010 est positif, à + 7, à un niveau supérieur à celui de l'ensemble des PME (+ 3).

### INVESTISSEMENT BAISSE PRÉVUE PLUS IMPORTANTE QU'AU NIVEAU NATIONAL

L'indicateur d'évolution des dépenses d'investissement des PME de la région en 2010 est négatif, à - 9 un peu plus dégradé que la moyenne nationale qui s'établit à - 6. En effet, si 20 % des entreprises du Nord-Pas-de-Calais pensent augmenter leurs dépenses d'investissement, 29 % envisagent de les réduire.

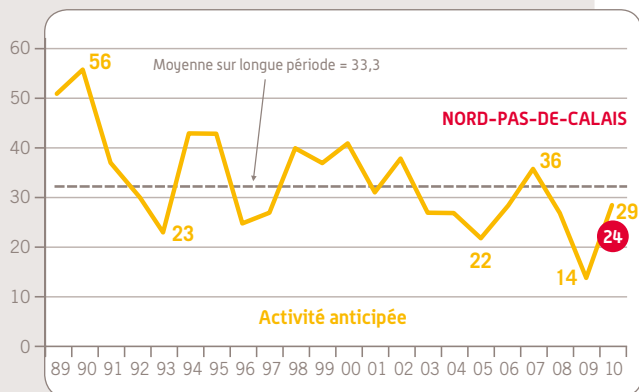
## 2011 : DES PERSPECTIVES DE CROISSANCE ASSEZ TĒNUES

### ACTIVITĒ DES PERSPECTIVES DE CROISSANCE MODĒRĒE

34 % des PME de la rĒgion anticipent un dĒveloppement de leur activitĒ en 2011 contre 39 % au niveau national, tandis que 10 % [pourcentage similaire Ā la moyenne nationale] craignent une diminution. L'indicateur prĒvisionnel de l'activitĒ en Nord-Pas-de-Calais s'Ētablit Ā + 24, infĒrieur de 5 points Ā la moyenne des PME (+ 29).

#### INDICATEUR AVANCĒ DE L'ACTIVITĒ POUR L'ANNĒE SUIVANTE

Solde des opinions en % (hausse - baisse)



PrĒvisions faites en mai N pour l'annĒe N+1

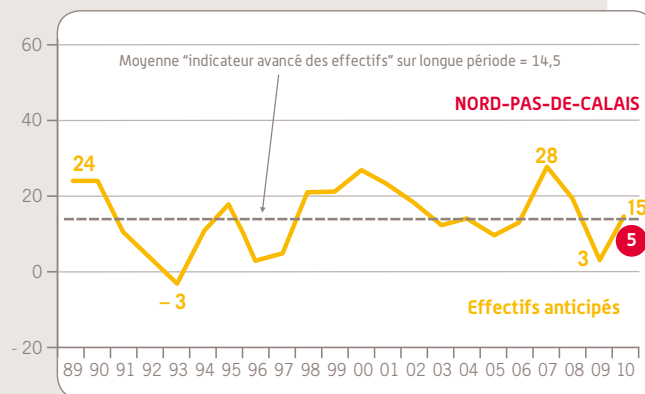
Source : OSEO

### EMPLOI DES INTENTIONS D'EMBAUCHE TRĒS FAIBLES

En Nord-Pas-de-Calais, l'indicateur avancĒ de l'emploi atteint + 5, soit 10 points de moins que la moyenne de l'ensemble des PME.

#### INDICATEUR AVANCĒ DE L'EMPLOI POUR L'ANNĒE SUIVANTE

Solde des opinions en % (hausse - baisse)



PrĒvisions faites en mai N pour l'annĒe N+1

Source : OSEO

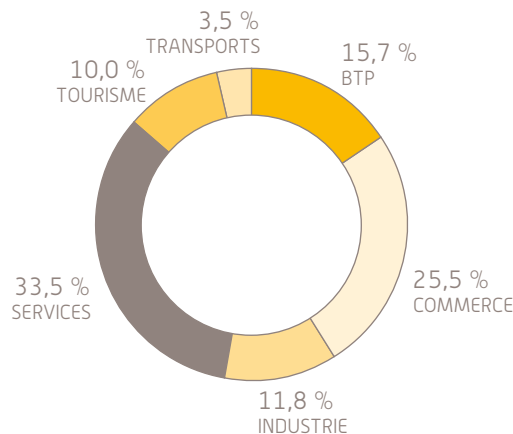
## MĒTHODOLOGIE

Ā l'occasion de la 51<sup>e</sup> Ēdition de l'enquĒte semestrielle de conjoncture, 30 000 entreprises<sup>(1)</sup> de 1 Ā 500 salariĒs ont ĒtĒ interrogĒes dĒbut mai.

- Les 3 135 premiĒres rĒponses jugĒes complĒtes et fiables ont ĒtĒ exploitiĒes.
- Avec 125 rĒponses, la rĒgion Nord-Pas-de-Calais reprĒsente 4,0 % de l'Ēchantillon national.

Cette rĒgion reprĒsente 4,6 %<sup>(2)</sup> des entreprises franĒaises de 1 Ā 500 salariĒs et contribue Ā hauteur de 5,1 %<sup>(2)</sup> au PIB national.

### RĒPARTITION RĒGIONALE DES ENTREPRISES PAR SECTEUR D'ACTIVITĒ



[1] Entreprises du champ ICS (hors agriculture). [2] Source INSEE.

Source : INSEE