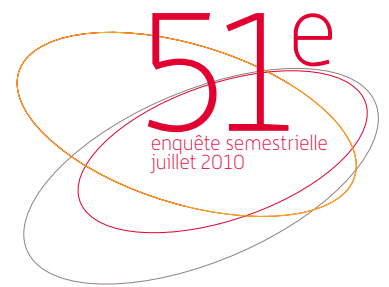


LA CONJONCTURE DES PME PAYS DE LA LOIRE



JUILLET 2010

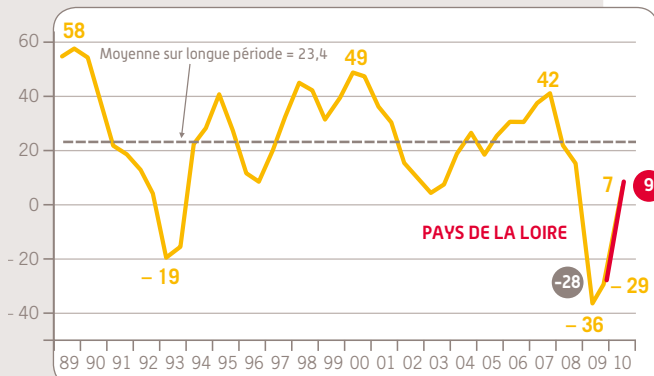
extrait de la 51^e enquête semestrielle d'OSEO



2010 : ANNÉE EN DEMI-TEINTE CONFORME À LA MOYENNE NATIONALE

ACTIVITÉ CROISSANCE TRÈS MODÉRÉE

INDICATEUR D'ACTIVITÉ POUR L'ANNÉE EN COURS
Solde des opinions en % (hausse - baisse)



Prévisions de mai N et estimations de novembre N pour l'année N

Source : OSEO

En mai, 33 % des entreprises anticipent leur CA 2010 en hausse par rapport à celui de 2009, tandis que 24 % l'estiment en diminution. L'indicateur d'activité pour l'année en cours ressort ainsi à + 9 proche de la moyenne des PME (+ 7).

En valeur nominale, le chiffre d'affaires est prévu quasi stable, à + 0,4 % en moyenne, très voisin de la moyenne nationale (+ 1 %).

SITUATION DE TRÉSORERIE DE GRANDES DIFFICULTÉS QUI POURRAIENT SE PROLONGER DANS LES PROCHAINS MOIS

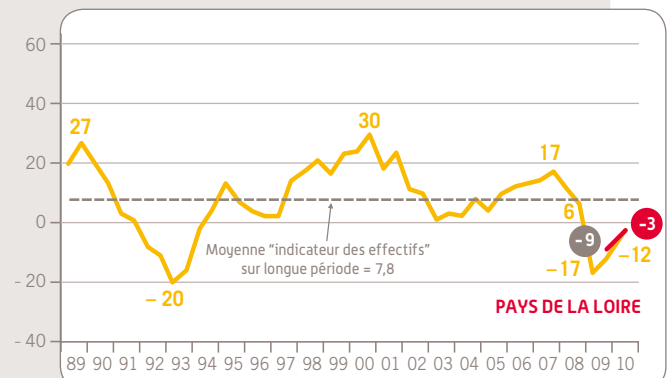
44 % des PME de la région disent avoir rencontré des difficultés au cours des six derniers mois, proportion très élevée supérieure à la moyenne nationale (39 %).

En mai, l'indicateur prévisionnel de la trésorerie pour les 6 prochains mois ressort à - 3, voisin de celui de la France entière (- 5).

EMPLOI LÉGÈRE CONTRACTION DES EFFECTIFS

Selon les déclarations de leurs dirigeants, 21 % des entreprises régionales ont réduit leurs effectifs depuis fin 2009 et 18 % les ont accrus, ce qui donne un indicateur d'emploi à - 3, au même niveau que celui de l'ensemble des PME.

INDICATEUR D'EMPLOI POUR L'ANNÉE EN COURS
Solde des opinions en % (hausse - baisse)



Estimations de mai N et novembre N pour l'année N

Source : OSEO

RENTABILITÉ SITUATION TRÈS DÉGRADÉE SANS PERSPECTIVE D'AMÉLIORATION

20% des dirigeants de cette région jugent bonne la rentabilité de leur entreprise en 2009, tandis que 36 % l'estiment mauvaise. Il en résulte un indicateur de la rentabilité récente à - 16, au même niveau que l'indicateur national (- 15).

L'indicateur prévisionnel régional est négatif, à - 2, en deçà de la moyenne nationale (+ 3).

INVESTISSEMENT DÉPENSES D'INVESTISSEMENT EN RECUL

L'indicateur d'évolution des dépenses d'investissement des PME de Pays de la Loire en 2010 est négatif, à - 4, voisin de la moyenne nationale (- 6). En effet, 29 % des entreprises de la région envisagent d'augmenter leurs dépenses d'investissement, et 33 % de les réduire.

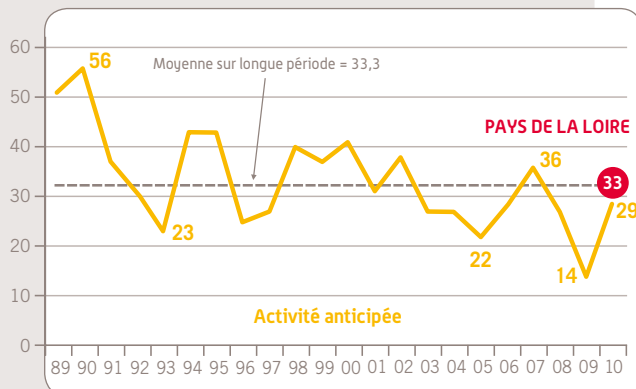
2011 : DES ANTICIPATIONS TRÈS OPTIMISTES

ACTIVITÉ CROISSANCE NOTABLE DE L'ACTIVITÉ

41 % des PME de la région anticipent un développement de leur activité en 2011 tandis que 8 % craignent une diminution. En Pays de Loire, à + 33, l'indicateur prévisionnel de l'activité en 2011 est supérieur à la moyenne nationale et égal à la moyenne sur longue période.

INDICATEUR AVANCÉ DE L'ACTIVITÉ POUR L'ANNÉE SUIVANTE

Solde des opinions en % (hausse - baisse)



Prévisions faites en mai N pour l'année N+1

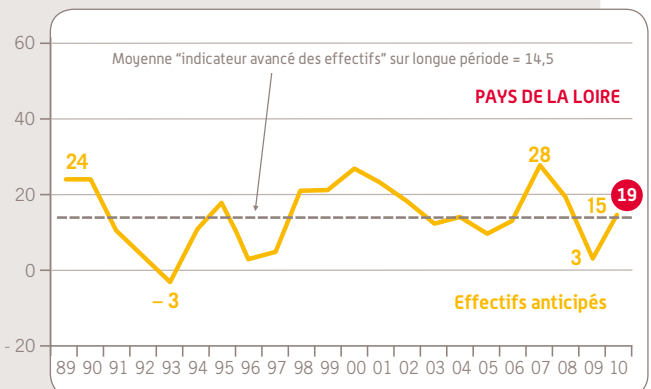
Source : OSEO

EMPLOI PROGRESSION SENSIBLE DE L'EMPLOI

Dans la région, l'indicateur avancé de l'emploi atteint + 19, supérieur à la moyenne de l'ensemble des PME (+ 15) et à la moyenne sur longue période.

INDICATEUR AVANCÉ DE L'EMPLOI POUR L'ANNÉE SUIVANTE

Solde des opinions en % (hausse - baisse)



Prévisions faites en mai N pour l'année suivante N+1

Source : OSEO

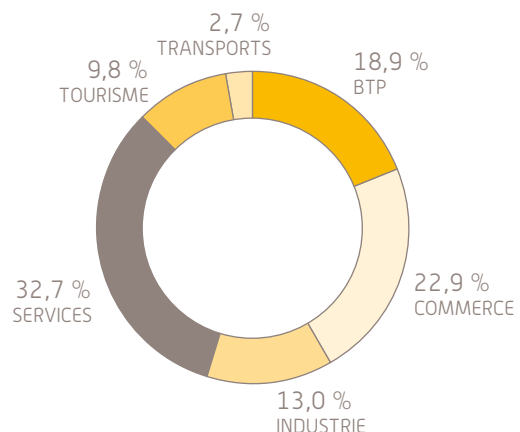
MÉTHODOLOGIE

À l'occasion de la 51^e édition de l'enquête semestrielle de conjoncture, 30 000 entreprises⁽¹⁾ de 1 à 500 salariés ont été interrogées début mai.

- Les 3 135 premières réponses jugées complètes et fiables ont été exploitées.
- Avec 225 réponses, les Pays de la Loire représente 7,2 % de l'échantillon national.

Cette région représente 4,9 %⁽²⁾ des entreprises françaises de 1 à 500 salariés et contribue à hauteur de 5,0 %⁽²⁾ au PIB national.

RÉPARTITION RÉGIONALE DES ENTREPRISES PAR SECTEUR D'ACTIVITÉ



[1] Entreprises du champ ICS (hors agriculture). [2] Source INSEE.

Source : INSEE