


LA CONJONCTURE DES PME CENTRE



JUILLET 2010

extrait de la 51^e enquête semestrielle d'OSEO

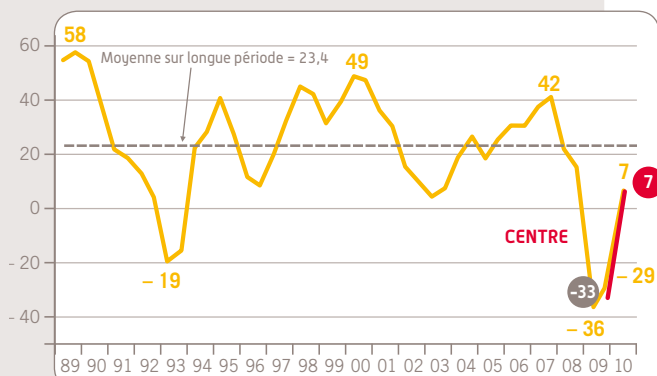
2010 : LE CENTRE A DES PERSPECTIVES OPTIMISTES SAUF POUR L'INVESTISSEMENT



ACTIVITÉ DES PRÉVISIONS PLUS OPTIMISTES

INDICATEUR D'ACTIVITÉ POUR L'ANNÉE EN COURS

Solde des opinions en % (hausse - baisse)



Prévisions de mai N et estimations de novembre N pour l'année N

Source : OSEO

En mai, 36 % des entreprises anticipent leur CA 2010 en hausse par rapport à celui de 2009, tandis que 29 % l'estiment en diminution. L'indicateur d'activité pour l'année écoulée ressort ainsi à + 7 au même niveau que celui de l'ensemble des PME. En valeur nominale, le chiffre d'affaires restera quasi stable avec une baisse prévue à - 0,2 % en moyenne en région Centre, niveau d'évolution voisin de la moyenne nationale à + 1 %.

SITUATION DE TRÉSORERIE MOINS DIFFICILE QUE POUR L'ENSEMBLE DES PME MAIS UN LÉGER FLÉCHISSEMENT À VENIR PRESSENTI

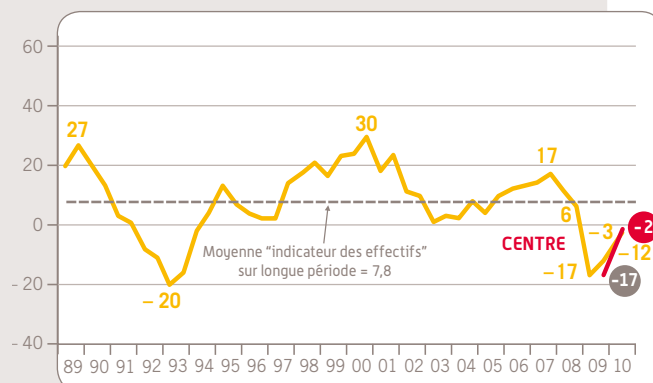
33 % des PME de la région disent avoir rencontré des difficultés au cours des six derniers mois, ce qui est important mais inférieur à la moyenne nationale (39 %). En mai, l'indicateur prévisionnel de la trésorerie pour les 6 prochains mois ressort à - 6, au même niveau que l'indicateur national (- 5).

EMPLOI LES EFFECTIFS SONT PROCHES DE LA STABILITÉ

Selon les déclarations de leurs dirigeants, 19 % des entreprises régionales ont réduit leurs effectifs depuis fin 2009 et 17 % les ont accrus, ce qui donne un indicateur d'emploi à - 2. À ce niveau, il est légèrement meilleur que celui de l'ensemble des PME, négatif à - 3. Il a augmenté de 15 points, par rapport à l'indicateur de novembre 2009, plus rapidement que la moyenne nationale (+ 9 points).

INDICATEUR D'EMPLOI POUR L'ANNÉE EN COURS

Solde des opinions en % (hausse - baisse)



Estimations de mai N et novembre N pour l'année N

Source : OSEO

RENTABILITÉ DÉGRADATION MOINS PRONONCÉE QUE LA MOYENNE NATIONALE ET LÉGÈRE AMÉLIORATION PRÉVUE

24 % des dirigeants de la région jugent bons les résultats financiers de leur entreprise en 2009, tandis que 31 % les considèrent mauvais. Il en résulte un indicateur de la rentabilité récente négatif à - 7, mais sensiblement supérieur au niveau de l'indicateur national (- 15). L'indicateur prévisionnel régional pour l'exercice en cours est positif, à + 3, au même niveau que l'ensemble des PME (+ 3).

INVESTISSEMENT CONTRACTION DES DÉPENSES D'INVESTISSEMENT

L'indicateur d'évolution des dépenses d'investissement des PME de la région Centre en 2010 est négatif, à - 11, très inférieur à la moyenne nationale (- 6). En effet, si 20 % des entreprises de la région pensent augmenter leurs dépenses d'investissement, 31 % envisagent de les réduire.

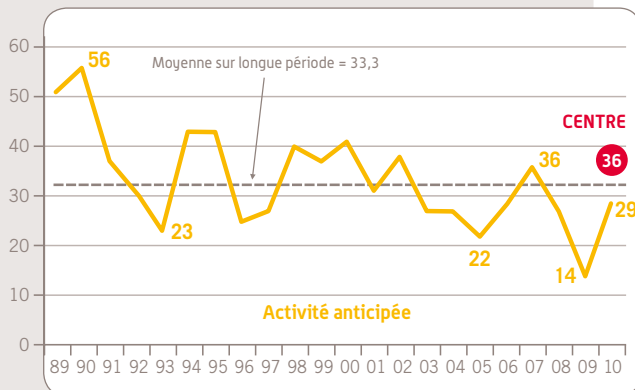
2011 : DES ANTICIPATIONS RÉSOLEMENT OPTIMISTES

ACTIVITÉ UNE SENSIBLE REPRISE ATTENDUE

45 % des PME de la région anticipent un développement de leur activité en 2011 tandis que 9 % craignent une diminution en région Centre. À + 36, l'indicateur régional prévisionnel de l'activité en 2011 est nettement au-dessus du niveau de l'indicateur national et supérieur à la moyenne sur longue période (+ 33,3).

INDICATEUR AVANCÉ DE L'ACTIVITÉ POUR L'ANNÉE SUIVANTE

Solde des opinions en % [hausse - baisse]



Prévisions faites en mai N pour l'année N+1

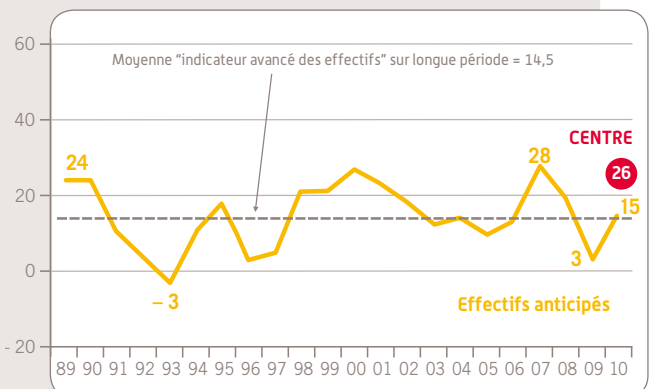
Source: OSEO

EMPLOI UNE FORTE PROGRESSION DE L'EMPLOI ANTICIPÉE

En région Centre, l'indicateur avancé de l'emploi atteint + 26, soit 11 points de plus que la moyenne de l'ensemble des PME (+ 15) et nettement supérieur à la moyenne sur longue période (+ 14,5).

INDICATEUR AVANCÉ DE L'EMPLOI POUR L'ANNÉE SUIVANTE

Solde des opinions en % [hausse - baisse]



Prévisions faites en mai N pour l'année suivante N+1

Source: OSEO

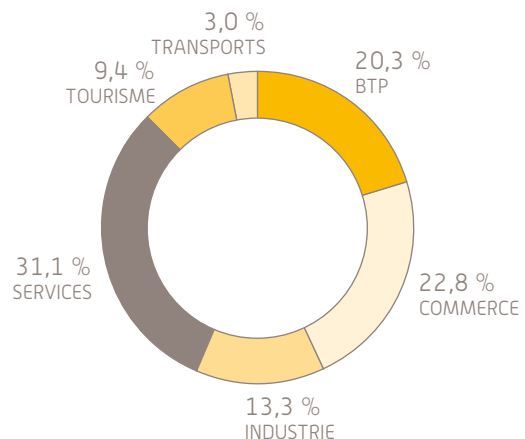
MÉTHODOLOGIE

À l'occasion de la 51^e édition de l'enquête semestrielle de conjoncture, 30 000 entreprises⁽¹⁾ de 1 à 500 salariés ont été interrogées début mai.

- Les 3 135 premières réponses jugées complètes et fiables ont été exploitées.
- Avec 140 réponses, la région Centre représente 4,5 % de l'échantillon national.

Cette région représente 3,4 %⁽²⁾ des entreprises françaises de 1 à 500 salariés et contribue à hauteur de 3,5 %⁽²⁾ au PIB national.

RÉPARTITION RÉGIONALE DES ENTREPRISES PAR SECTEUR D'ACTIVITÉ



[1] Entreprises du champ ICS (hors agriculture). [2] Source INSEE.

Source: INSEE