

# LA CONJONCTURE DES PME RHÔNE-ALPES

51<sup>e</sup>  
enquête semestrielle  
juillet 2010

JUILLET 2010

extrait de la 51<sup>e</sup> enquête semestrielle d'OSEO

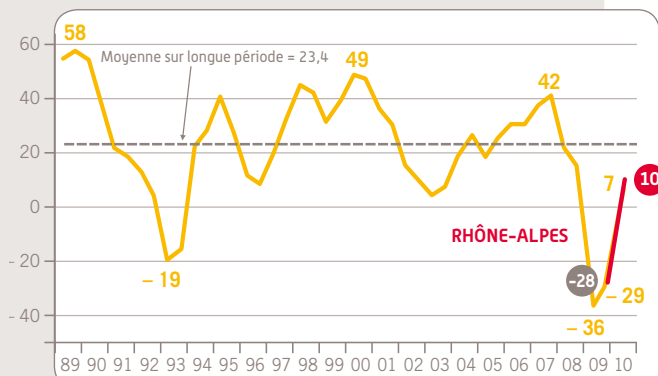
## 2010 : DES PRÉVISIONS EN DEMI-TEINTE CONFORMES À LA MOYENNE NATIONALE

oseo

### ACTIVITÉ UNE REPRISE TÊNUE

#### INDICATEUR D'ACTIVITÉ POUR L'ANNÉE EN COURS

Solde des opinions en % (hausse - baisse)



Prévisions de mai N et estimations de novembre N pour l'année N

Source : OSEO

En mai, 36 % des entreprises anticipent leur CA 2010 en hausse par rapport à celui de 2009, tandis que 26 % l'estiment en diminution. L'indicateur d'activité pour l'année en cours ressort ainsi à + 10, au-dessus du niveau de l'indicateur national (+ 7). En valeur nominale, le chiffre d'affaires restera quasi stable avec une augmentation prévue à + 0,6 % en moyenne en région Rhône-Alpes, niveau d'évolution voisin de la moyenne nationale à + 1 %.

### SITUATION DE TRÉSORERIE EST RESTÉE TRÈS TENDUE ET DEVRAIT LE DEMEURER DANS LES MOIS À VENIR

37 % des PME de la région disent avoir rencontré des difficultés au cours des six derniers mois, ce qui est élevé mais légèrement inférieur à la moyenne nationale (39 %).

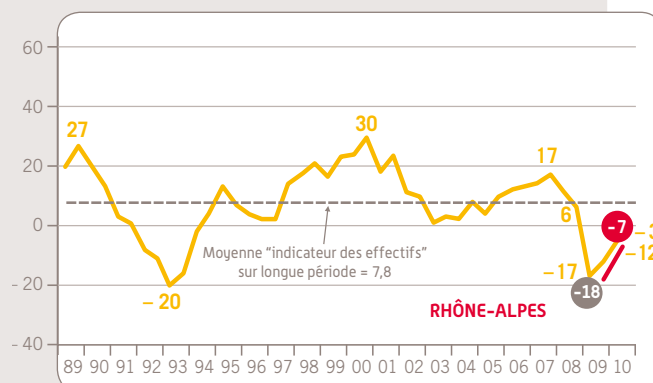
En mai, l'indicateur prévisionnel de la trésorerie pour les 6 prochains mois ressort à - 3, légèrement supérieur à l'indicateur national (- 5).

### EMPLOI RALENTISSEMENT DE LA BAISSÉ DES EFFECTIFS

Selon les déclarations de leurs dirigeants, 20 % des entreprises régionales ont réduit leurs effectifs début 2010 et 13 % les ont accrus, ce qui donne un indicateur d'emploi à - 7. À ce niveau, il est inférieur au niveau de l'indicateur national, négatif à - 3. Cependant, par rapport à l'indicateur de novembre 2009, il a augmenté de 11 points, plus rapidement que la moyenne nationale (+ 9 points).

#### INDICATEUR D'EMPLOI POUR L'ANNÉE EN COURS

Solde des opinions en % (hausse - baisse)



Estimations de mai N et novembre N pour l'année N

Source : OSEO

### RENTABILITÉ AUSSI DÉGRADÉE QUE L'ENSEMBLE DES PME MAIS UNE LÉGÈRE AMÉLIORATION EST ESPÉRÉE

21 % des dirigeants de cette région jugent bonne la rentabilité de leur entreprise en 2010, tandis que 37 % l'estiment mauvaise. Il en résulte un indicateur de la rentabilité récente à - 16, au même niveau que celui de l'ensemble des PME (- 15).

L'indicateur régional prévisionnel pour les résultats de 2010 est positif, à + 4, au même niveau que l'indicateur de l'ensemble des PME (+ 3).

### INVESTISSEMENT UNE DIMINUTION IDENTIQUE À LA MOYENNE NATIONALE

L'indicateur d'évolution des dépenses d'investissement des PME rhône-alpines en 2010 est négatif, à - 7, au même niveau que la moyenne France entière. En effet, si 24 % des entreprises de la région pensent augmenter leurs dépenses d'investissement, 31 % envisagent de les réduire.

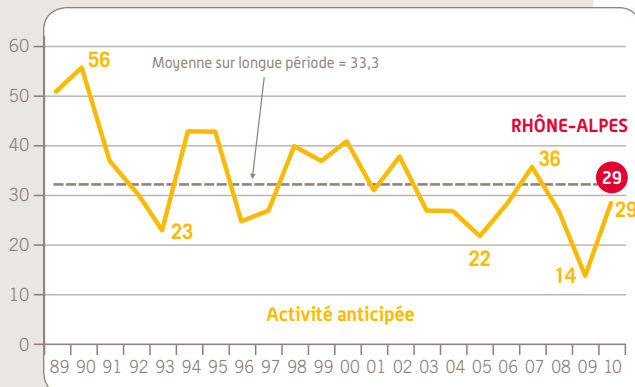
## 2011 : DES ANTICIPATIONS PLUTÔT OPTIMISTES

### ACTIVITÉ DES PERSPECTIVES DE CROISSANCE OPTIMISTES AU MÊME NIVEAU QUE L'ENSEMBLE DES PME

39 % des PME de la région anticipent un développement de leur activité en 2011 tandis que 10 % [proportion similaire à la moyenne nationale] craignent une diminution en Rhône-Alpes. À + 29, l'indicateur régional prévisionnel de l'activité en 2011 est légèrement inférieur à la moyenne sur longue période (+ 33,3).

#### INDICATEUR AVANCÉ DE L'ACTIVITÉ POUR L'ANNÉE SUIVANTE

Solde des opinions en % (hausse - baisse)



Prévisions faites en mai N pour l'année N+1

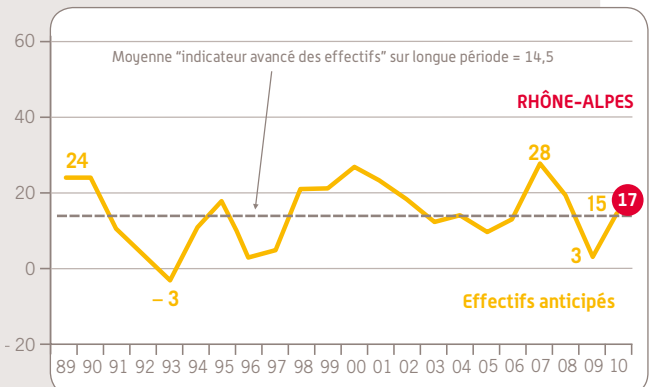
Source : OSEO

### EMPLOI UNE PROGRESSION DE L'EMPLOI ANTICIPÉE

En Rhône-Alpes, l'indicateur avancé de l'emploi atteint + 17, soit 2 points de plus que la moyenne pour l'ensemble des PME et que la moyenne sur longue période (+ 14,5).

#### INDICATEUR AVANCÉ DE L'EMPLOI POUR L'ANNÉE SUIVANTE

Solde des opinions en % (hausse - baisse)



Prévisions faites en mai N pour l'année N+1

Source : OSEO

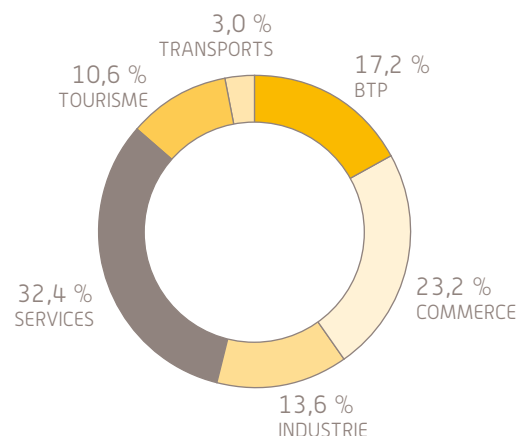
## MÉTHODOLOGIE

À l'occasion de la 51<sup>e</sup> édition de l'enquête semestrielle de conjoncture, 30 000 entreprises<sup>(1)</sup> de 1 à 500 salariés ont été interrogées début mai.

- Les 3 135 premières réponses jugées complètes et fiables ont été exploitées.
- Avec 430 réponses, la région Rhône-Alpes représente 13,7 % de l'échantillon national.

Cette région représente 10,7 %<sup>(2)</sup> des entreprises françaises de 1 à 500 salariés et contribue à hauteur de 9,6 %<sup>(2)</sup> au PIB national.

### RÉPARTITION RÉGIONALE DES ENTREPRISES PAR SECTEUR D'ACTIVITÉ



[1] Entreprises du champ ICS (hors agriculture). [2] Source INSEE.

Source : INSEE